

ASSOCIAÇÃO HUMANITÁRIA DOS BOMBEIROS

VOLUNTÁRIOS DE LOUSADA



RELATÓRIO E CONTAS DE GERÊNCIA 2025

Documentos referentes à Assembleia Geral de 27 de Março de 2026



Rua dos Bombeiros Voluntários, N.º 52
4620 – 652 Lousada

ASSOCIAÇÃO HUMANITÁRIA DOS BOMBEIROS VOLUNTÁRIOS DE LOUSADA

PESSOA COLECTIVA DE UTILIDADE PÚBLICA ADMINISTRATIVA – NIF 501262946



MENSAGEM DA DIRECÇÃO

Nos termos do artigo 19.º, n.º 1, alínea c), do Regime Jurídico das Associações Humanitárias de Bombeiros, aprovado pela Lei n.º 32/2007, de 13 de agosto, e do artigo 49.º, n.º 2, alínea d), dos Estatutos da Associação Humanitária dos Bombeiros Voluntários de Lousada, compete à Direcção, enquanto órgão de administração da entidade detentora do Corpo de Bombeiros de Lousada, submeter à apreciação da Assembleia Geral o Relatório e Contas de Gerência referente ao ano de 2025.

O Relatório e Contas de Gerência apresenta o balanço da atividade desenvolvida ao longo do período em análise, abrangendo as medidas implementadas pela Direcção, a avaliação do cumprimento dos objetivos definidos e os resultados económico-financeiros do exercício.

No exercício das suas competências legais e estatutárias, a Direcção orientou a sua atuação pelo objetivo central de garantir a prossecução da missão social da Associação: a proteção de pessoas e bens, com especial enfoque no socorro a feridos e doentes e na extinção de incêndios, assegurando a operacionalidade e a manutenção do Corpo de Bombeiros de Lousada.

Com este relatório, pretende-se dar a conhecer a estrutura da Associação, as atividades desenvolvidas, o património existente e a situação financeira da instituição.

A Direcção expressa o seu profundo agradecimento a todos os Associados, Órgãos Sociais, bombeiros e colaboradores pelo compromisso, dedicação e empenho demonstrados na concretização desta causa.

O Presidente da Direcção.

Antero Correia.



Rua dos Bombeiros Voluntários, N.º 52
4620 – 652 Lousada

ASSOCIAÇÃO HUMANITÁRIA DOS BOMBEIROS VOLUNTÁRIOS DE LOUSADA

PESSOA COLECTIVA DE UTILIDADE PÚBLICA ADMINISTRATIVA – NIF 501262946



1. Relatório de Gestão

Órgãos Sociais

Assembleia Geral

Presidente: José Faria Santalha
Vice-Presidente: José António Coelho Teixeira
Secretário: Luís Filipe Gonçalves de Oliveira
Suplente: Bruno José Marques Morais Fernandes
Suplente: Carla Raquel Pacheco Magalhães

Direcção

Presidente: Antero de Sousa Correia
Vice-Presidente: Sandra Maria Ferreira Teixeira
Secretário: Paulo Manuel de Bessa Pacheco Rego
Secretário Adjunto: Luís José Gonçalves Correia
Tesoureiro: César Narciso Duarte Gonçalves
Vogal: Hélder Alexandre Magalhães Ferreira
Vogal: Joaquim António Pinto Alves
Suplente: Maria Adelaide Pereira de Lemos Pacheco

Conselho Fiscal

Presidente: José Bernardino Pinto Nogueira
Vice-Presidente: Agostinho Paulo Teixeira Moreira
Secretário Relator: José Manuel Pereira Ventuzelos
Suplente: Eduardo Augusto Vilar Barbosa
Suplente: Luís Ângelo Vieira Fernandes



Rua dos Bombeiros Voluntários, N.º 52
4620 – 652 Lousada

ASSOCIAÇÃO HUMANITÁRIA DOS BOMBEIROS VOLUNTÁRIOS DE LOUSADA

PESSOA COLECTIVA DE UTILIDADE PÚBLICA ADMINISTRATIVA – NIF 501262946

1.1 Introdução

A Associação Humanitária dos Bombeiros Voluntários de Lousada, com sede na Rua dos Bombeiros Voluntários, n.º 52, desenvolve como atividade nuclear a prestação de serviços de proteção e socorro a pessoas e bens. Constitui a única corporação de bombeiros do concelho de Lousada, assegurando a cobertura operacional de uma população residente de 48.652 habitantes, dos quais aproximadamente 17% têm idade igual ou superior a 65 anos.

O presente Relatório de Gestão apresenta, de forma rigorosa e sistematizada, a posição financeira da Associação e os resultados decorrentes da atividade operacional e administrativa desenvolvida no exercício findo em 31 de dezembro de 2025.

A sua elaboração cumpre o disposto no artigo 66.º do Código das Sociedades Comerciais (CSC), proporcionando uma exposição clara, objetiva e fidedigna da evolução do desempenho institucional e da situação económico-financeira da Associação Humanitária dos Bombeiros Voluntários de Lousada. O documento integra uma análise abrangente das atividades realizadas, dos resultados obtidos e dos principais indicadores de gestão, considerando a dimensão, a natureza e a complexidade das operações associadas à missão de proteção civil.

Adicionalmente, o relatório identifica e caracteriza os principais riscos e incertezas que podem influenciar a atividade da Associação, contribuindo para uma avaliação completa e fundamentada do contexto operacional e financeiro em que a instituição desenvolve a sua missão.

DIRECCÃO



Rua dos Bombeiros Voluntários, N.º 52
4620 – 652 Lousada

ASSOCIAÇÃO HUMANITÁRIA DOS BOMBEIROS VOLUNTÁRIOS DE LOUSADA

PESSOA COLECTIVA DE UTILIDADE PÚBLICA ADMINISTRATIVA – NIF 501262946



1.2. Enquadramento Económico

A Taxa de Inflação média em 2025 fixou-se nos 2.3%. A economia global manteve-se significativamente condicionada pelos efeitos prolongados da guerra na Ucrânia e pelo agravamento das tensões e recentes ataques no Médio Oriente. Estes conflitos têm contribuído para um ambiente de elevada incerteza geopolítica, deterioração das condições financeiras internacionais e volatilidade acrescida nos mercados de energia e matérias-primas.

Estes vultos e constantes ataques, têm alterado significativamente a macroestrutura mundial com sucessivos choques globais, bem como o efeito de contágio dos preços internacionais dos bens energéticos e alimentares sobre as várias componentes do Índice Harmonizado de Preços no Consumidor (IHPC), indicador de referência para a comparação da inflação entre os Estados-Membros da União Europeia.

No segmento dos produtos energéticos, registou-se uma variação média de 3,2% em 2024 face ao ano transato. Em 2025, a evolução dos preços da energia manteve-se globalmente estável, com variações homólogas próximas de 0% no início do ano, refletindo a normalização dos mercados internacionais após a forte volatilidade observada no passado.

Contudo, os desenvolvimentos geopolíticos mais recentes — em particular a intensificação das tensões no Médio Oriente e a instabilidade nos mercados de combustíveis fósseis — apontam para a possibilidade de um aumento gradual dos preços da energia em 2026, com impacto potencial sobre os custos de eletricidade, combustíveis e transporte. Este cenário reforça a necessidade de monitorização contínua dos mercados energéticos, dada a sua relevância para a evolução da inflação e para os custos operacionais das organizações.



ASSOCIAÇÃO HUMANITÁRIA DOS BOMBEIROS
VOLUNTÁRIOS DE LOUSADA

PESSOA COLECTIVA DE UTILIDADE PÚBLICA ADMINISTRATIVA – NIF 501262946

Rua dos Bombeiros Voluntários, N.º 52
4620 – 652 Lousada

Num contexto económico global altamente interdependente, o efeito de transmissão destes choques é inevitável. As repercussões fazem-se sentir de forma transversal, afetando o tecido empresarial, as instituições do setor social e, de forma particularmente expressiva, os familiares, que enfrentam pressões acrescidas sobre o rendimento disponível e sobre as despesas essenciais.

Numa economia interligada, o efeito de contágio é inevitável, afetando não apenas o setor empresarial, mas também as associações e, sobretudo, as famílias.



DIRECÇÃO



J. Alves



Rua dos Bombeiros Voluntários, N.º 52
4620 – 652 Lousada

ASSOCIAÇÃO HUMANITÁRIA DOS BOMBEIROS VOLUNTÁRIOS DE LOUSADA

PESSOA COLECTIVA DE UTILIDADE PÚBLICA ADMINISTRATIVA – NIF 501262946

1.3 Recursos Humanos

1.3.1 Pessoal Assalariado afeto à actividade permanente da Associação, neste grupo conta com os seguintes funcionários:

- 1) Serviços Administrativos – 02 colaboradores;
- 2) Comando – 01 colaborador: 1 Bombeiro Adjunto do Comando;
- 3) Serviços de Central – 06 colaboradores: 2 Bombeiro de 1ª e 4 Bombeiro de 2ª;
- 4) Serviços Clínicos – 07 colaboradores: 3 Bombeiros de 1ª e 4 Bombeiros de 2ª;
- 5) Serviços de Urgências – 11 colaboradores: 2 Bombeiros Subchefe, 1 Bombeiro de 1ª, 6 Bombeiros de 2ª e 2 Bombeiros de 3ª;
- 6) E.I.P. – Equipa de Intervenção Permanente – 10 colaboradores: 1 Bombeiro Adjunto do Comando, 1 Bombeiro Subchefe, 2 Bombeiros de 1ª, 4 Bombeiros de 2ª e 2 Bombeiros de 3ª.



1.3.2 Corpo de Bombeiros Voluntários, também designado por Quadro Activo, neste grupo encontram-se integrados todos os bombeiros voluntários incluindo os que são funcionários da Associação e é assim composto:

- Quadro de Comando composto por:
 - 01 Comandante
 - 01 2º Comandante
 - 02 Adjuntos do Comando
- Quadro Ativo composto por:
 - 07 Subchefes
 - 12 Bombeiros 1ª
 - 29 Bombeiros 2ª
 - 46 Bombeiros 3ª
 - 01 Bombeiro Especialista
- Quadro de Reserva composto por:



Rua dos Bombeiros Voluntários, N.º 52
4620 – 652 Lousada

ASSOCIAÇÃO HUMANITÁRIA DOS BOMBEIROS VOLUNTÁRIOS DE LOUSADA

PESSOA COLECTIVA DE UTILIDADE PÚBLICA ADMINISTRATIVA – NIF 501262946

➤ 40 Elementos

- Quadro de Honra composto por 35 elementos:

- 01 2º Comandante
- 01 Adjunto do Comando
- 04 Chefes
- 06 Subchefes
- 12 Bombeiros 1ª
- 07 Bombeiros 2ª
- 01 Bombeiros 3ª
- 01 Auxiliares motoristas
- 02 Bombeiro de 3ª Supra numerário

- Sem Quadro composto por:

- 09 Estagiários
- 30 Infantes
- 19 Cadetes





Rua dos Bombeiros Voluntários, N.º 52
4620 – 652 Lousada

ASSOCIAÇÃO HUMANITÁRIA DOS BOMBEIROS VOLUNTÁRIOS DE LOUSADA

PESSOA COLECTIVA DE UTILIDADE PÚBLICA ADMINISTRATIVA – NIF 501262946

1.4. Atividades Desenvolvidas

1.4.1. Infra-estruturas e equipamentos

- Aquisição de material de saúde e incêndio;
- Aquisição de equipamento de protecção individual para os bombeiros;

1.4.2. Viaturas

- Foram abatidas três viaturas ABTM (Ambulância de Transporte de Múltiplos) de marca Ford, por terem avariado e não se justificar a sua reparação.

1.4.3. Área Cultural e Recreativa

- Realização da Comemoração do 99º aniversário;
- Realização da Festa de Natal de 2025, a todos os Bombeiros e família.

1.4.4. Formação

- Curso de Recertificação de Tripulante de Ambulância de Socorro - 01 Curso – 06 formandos;
- Curso de Tripulante de Ambulância de Transporte – 01 Curso – 10 formandos;
- Curso de Salvamento Rodoviário – Iniciação – 02 Cursos – 15 formandos;
- Curso de Operações Aéreas na Supressão de Incêndios Rurais – Iniciação – 01 Curso – 01 formando;
- Curso de Planeamento e Antecipação em Incêndios Rurais – 01 Curso – 01 formando;

DIRECÇÃO




ASSOCIAÇÃO HUMANITÁRIA DOS BOMBEIROS VOLUNTÁRIOS DE LOUSADA

PESSOA COLECTIVA DE UTILIDADE PÚBLICA ADMINISTRATIVA – NIF 501262946

Rua dos Bombeiros Voluntários, N.º 52
4620 – 652 Lousada

- Curso da Acidentes com Matérias Perigosas - Iniciação – 01 Curso – 02 formandos;
- Curso de Condução Fora de Estrada na Atividade de Bombeiro – 01 Curso – 01 formando;
- Curso de Gestão Inicial de Operações – 01 Curso – 03 formando;
- Curso de Extinção de Incêndios Rurais - Desenvolvimento – 01 Curso – 04 formandos;
- Curso de Condução Fora de Estrada – Veículos Ligeiros – 01 Curso – 01 formando;
- Curso de Ação de Treino Operacional – 1º COS – 03 Cursos – 03 formandos.



1.5. Sócios / Quotizações

O número total de sócios (efectivos e beneméritos), no final de 2025 é de 3.832, dos quais 15 sócios especiais, quando em 2024 estavam registados 3.785. Durante o ano de 2025 desistiram 63 sócios, sendo 46 falecidos e 17 desistentes por iniciativa própria, tendo sido angariados 110 novos sócios, pelo que a Associação ganhou 47 sócios.

SÓCIOS				
2024	Angariados em 2025	Desistências em 2025		Total a 31/12/2025
		Falecidos	Por iniciativa própria	
3.785	110	46	17	3.832

O valor total das quotas e das jóias recebidas em 2025 foi de 42.586,00 €, sendo 26.891,00 € referentes ao ano de 2025 e 15.695,00 € referentes a anos anteriores.



ASSOCIAÇÃO HUMANITÁRIA DOS BOMBEIROS
VOLUNTÁRIOS DE LOUSADA

PESSOA COLECTIVA DE UTILIDADE PÚBLICA ADMINISTRATIVA – NIF 501262946

Rua dos Bombeiros Voluntários, N.º 52
4620 – 652 Lousada

Não foram cobradas as quotas de 1.796 sócios, mas pensamos ainda ser possível a sua recuperação.

Mais se informa que a Associação mantém a contínua angariação de sócios.


dos Bombeiros
Associação Humanitária
Voluntários de Lousada
DIRECÇÃO




Rua dos Bombeiros Voluntários, N.º 52
4620 – 652 Lousada

ASSOCIAÇÃO HUMANITÁRIA DOS BOMBEIROS VOLUNTÁRIOS DE LOUSADA

PESSOA COLECTIVA DE UTILIDADE PÚBLICA ADMINISTRATIVA – NIF 501262946

2. Agradecimentos - Particulares

Um agradecimento especial a todos os particulares e empresas que de forma desinteressada contribuíram com os seus donativos para ajudarem esta instituição no desenvolvimento da sua difícil missão de socorrer. Estes donativos totalizaram o montante de 84.257,16 € e foram uma enorme ajuda para o desenvolvimento da nossa missão.



3. Agradecimentos – Entidades Públicas

Os subsídios atribuídos pelas entidades publicas muito contribuíram para o cabal desempenho da nossa missão. Agradecemos muito os subsídios atribuídos pelo Município de Lousada, pela Autoridade Nacional de Emergência e Proteção Civil, pela Liga dos Bombeiros Portugueses e pelo Instituto de Emergência Medica, estes subsídios totalizaram o montante de 645.920,42 €.



ASSOCIAÇÃO HUMANITÁRIA DOS BOMBEIROS
VOLUNTÁRIOS DE LOUSADA

PESSOA COLECTIVA DE UTILIDADE PÚBLICA ADMINISTRATIVA – NIF 501262946

Rua dos Bombeiros Voluntários, N.º 52
4620 – 652 Lousada

4. Parque Automóvel

4.1 Viaturas Ambulâncias

Código	Marca	Modelo	Ano
ABTD-02	Mercedes	Vito 111	2009
ABTM-03	Mercedes	213 CDI	2010
ABSC-04	Mercedes	213 CDI	2005
ABCS-05	Mercedes	315 CDI	2008
ABTD-09	Mercedes	313 CDI	2007
ABTM-10	Mercedes	315 CDI	2008
ABTM-11	Mercedes	213 CDI	2009
ABTM-12	Mercedes	313 CDI	2014
ABTM-13	Renault	Master	2015
ABTM-14	Renault	Master	2015
ABTM-15	Renault	Master	2015
ABTM-16	Renault	Master	2015
ABSC-17	Mercedes	316 CDI	2016
VDTD-18	Ford	Transit	2017
ABTD-19	Renault	Trafic	2017
ABSC-20	Mercedes	319 CDI	2020
ABSC-21	Hyundai	H350	2020
VDTD-22	Fiat	Doblo	2021
VDTD-23	Renault	Master	2021
VDTD-24	Ford	Transit 330 L	2023
VDTD-25	Renault	Master	2023
ABSC-26	Mercedes	Sprinter 317 CDI	2024





ASSOCIAÇÃO HUMANITÁRIA DOS BOMBEIROS
VOLUNTÁRIOS DE LOUSADA

PESSOA COLECTIVA DE UTILIDADE PÚBLICA ADMINISTRATIVA – NIF 501262946

Rua dos Bombeiros Voluntários, N.º 52
4620 – 652 Lousada

4.2 Viaturas de Combate a Incêndios

Código	Marca	Modelo	Ano
VETA-02	Mitsubishi	Canter	2000
VTTU-01	Scania	RH6X21P4	1982
VTTU-02	Renault	22ACA8	2005
VTTU-03	Iveco	MP190E38R	2001
VOPE-01	U.M.M.	Alter	1987
VRCI-03	Toyota	Dyna	1988
VUCI-04	Renault	Midlum M	2011
VFCI-02	Mercedes	Unimog	2006
VFCI-05	Mercedes	917 AF / 31	1996
VLCI-06	Land Rover	Defender	2010

[Handwritten signature]
Associação Humanitária
dos Bombeiros
DIRECÇÃO
[Handwritten signature]

4.3 Viaturas de Apoio

Código	Marca	Modelo	Ano
VCOT-01	Nissan	Patrol	1999
VCOT-02	Ford	Ranger	2023
VCOT	Jeep	CJ7	1983
VSAT-01	Mitsubishi	Canter 6C18D	2013
VTP-01	Ford	Tourneo Courier	2020

4.4 Viaturas de Museu

Código	Marca	Modelo	Ano
	Fargo	1930	1910
	Austin	2 Ton LWB-LOADSTAR	1954
PSF-04	Dodge	Pierce	1979



ASSOCIAÇÃO HUMANITÁRIA DOS BOMBEIROS VOLUNTÁRIOS DE LOUSADA

PESSOA COLECTIVA DE UTILIDADE PÚBLICA ADMINISTRATIVA – NIF 501262946

Rua dos Bombeiros Voluntários, N.º 52
4620 – 652 Lousada

VETA-01	Land Rover	109 Long	1977
ABTD-01	Mercedes	240 D	1983

5. Serviços Prestados – 2025

Associação Humanitária
dos Bombeiros
VOLUNTÁRIOS DE LOUSADA
DIRECÇÃO



Grupo de Serviços	Quantidade Alertas		Km Percorridos		Duração (Horas)		Doentes Transportados	
	2024	2025	2024	2025	2024	2025	2024	2025
1 – Incêndios	266	390	8.286	14.275	757	1.245	05	05
2.– Acidentes, Atropelamentos, Rodoviários, Colisões	214	215	8.528	8.679	315	322	272	263
3 – Riscos Mistos – Quedas Árvores, Inundações e Desentupimentos	44	35	689	525	48	23	00	00
4 – Pré-Hospitalar e Conflitos Legais	5.509	6.140	181.944	204.283	7.686	8.884	5.244	5.867
5 – Serviços Clínicos	4.460	3.941	470.882	417.993	20.287	17.681	15.623	18.779
6 – Actividades	923	826	33.616	33.223	2.491	2.777	01	00
Totais Gerais	11.416	11.547	703.945	678.978	31.584	30.932	21.145	24.914



Rua dos Bombeiros Voluntários, N.º 52
4620 – 652 Lousada

ASSOCIAÇÃO HUMANITÁRIA DOS BOMBEIROS VOLUNTÁRIOS DE LOUSADA

PESSOA COLECTIVA DE UTILIDADE PÚBLICA ADMINISTRATIVA – NIF 501262946

Análise Estatística das Atividades Operacionais – 2024 vs. 2025

O desempenho operacional da Associação Humanitária dos Bombeiros Voluntários de Lousada em 2025 manteve-se em níveis elevados, com um total de **11.547 alertas** registados, um número ligeiramente inferior aos **11.416** de 2024. No entanto, os dados refletem variações significativas entre os diferentes tipos de serviços prestados.

- **Incêndios**

O número de alertas por incêndios aumentaram de **266** em 2024 para **390** em 2025. No entanto, verificou-se também um aumento na distância percorrida, passando de **8.286 km** para **14.275 km**, e na duração total das operações, que subiu de **757 horas** para **1.245 horas**.

- **Acidentes e Emergências Rodoviárias**

Os alertas para acidentes rodoviários e atropelamentos aumentaram de **214** para **215**, resultando numa maior quilometragem percorrida (**8.528 km** em 2024 para **8.679 km** em 2025) e num acréscimo na duração das operações (**315 horas** para **322 horas**). Mas número de doentes transportados diminuiu de para **263**.

- **Riscos Mistos (Quedas de Árvores, Inundações e Desentupimentos)**

Verificou-se uma redução nos alertas de **44** para **35**, bem como na duração total das intervenções (**48 horas** para **23 horas**).

- **Pré-Hospitalar e Conflitos Legais**

O número de alertas manteve-se estável (**5.509** em 2024 e **6.140** em 2025). Contudo, registou-se um ligeiro aumento na quilometragem percorrida (**181.944 km** para **204.283 km**) e na duração total das operações (**7.686 horas** para **8.884 horas**). O número de doentes transportados aumentaram, passando de **5.244** para **5.867**.

- **Serviços Clínicos**

Os serviços clínicos registaram uma redução significativa no número de alertas, de **4.460** em 2024 para **3.941** em 2025. A distância percorrida também diminuiu (**470.882 km** para **417.993 km**), bem como a duração das operações (**20.287 horas** para **17.681 horas**). O número de doentes transportados sofreu um aumento expressivo, passando de **15.623** para **18.779**.

Associação Humanitária
dos Bombeiros
Voluntários de Lousada
DIRECÇÃO



Rua dos Bombeiros Voluntários, N.º 52
4620 – 652 Lousada

ASSOCIAÇÃO HUMANITÁRIA DOS BOMBEIROS VOLUNTÁRIOS DE LOUSADA

PESSOA COLECTIVA DE UTILIDADE PÚBLICA ADMINISTRATIVA – NIF 501262946

- **Atividades Operacionais**

O número de alertas diminuiu de **923** em 2024 para **826** em 2025, refletindo uma diminuição na distância percorrida (**33.616 km** para **33.223 km**). No entanto, a duração total das operações registou um ligeiro aumento (**2.491 horas** para **2.777 horas**), enquanto o número de doentes transportados caiu de **01** para **00**.

Conclusão

No total, os bombeiros percorreram **678.978 km** em 2025, um decréscimo face aos **703.945 km** de 2024. A duração total das operações também sofreu uma ligeira redução, de **31.584 horas** para **30.932 horas**. Destaca-se ainda o aumento no número de doentes transportados, que passou de **21.145** para **24.914**.

Estes dados refletem uma adaptação contínua dos serviços prestados, com variações nos diferentes tipos de ocorrências e uma otimização dos recursos mobilizados para cada intervenção.





ASSOCIAÇÃO HUMANITÁRIA DOS BOMBEIROS
VOLUNTÁRIOS DE LOUSADA

PESSOA COLECTIVA DE UTILIDADE PÚBLICA ADMINISTRATIVA – NIF 501262946

Rua dos Bombeiros Voluntários, N.º 52
4620 – 652 Lousada

6. Análise da Atividade e da Posição Financeira

No ano de 2025, os resultados espelham um decréscimo de aproximadamente 10% face ao ano transato, cifrando-se em 759.818,74€

Os subsídios destinados à exploração totalizaram o montante de 778.453.03€ e 7.875,65€.

O Resultado Líquido do período do ano de 2025 resultou em 10.952,14€.

6.1 Demonstração do Saldo de Tesouraria

A tesouraria da Associação é composta pelo saldo em caixa e pelos valores depositados em contas bancárias (à ordem e a prazo).

O montante global, à data considerada, atinge 753.771,65 €.

Conta	Descrição	Saldo Final 2025 (€)
11	Caixa	1.315,73
111	Caixa	1.315,73
12	Depósitos à ordem	394.755,92
1201	Caixa Geral de Depósitos	327.575,39
1202	Novo Banco	48.777,45
1203	Millennium BCP	9.416,42
1204	Montepio	8.986,66
13	Outros depósitos bancários	357.700,00
131	Depósito a prazo	357.700,00
1311	Novo Banco	357.700,00

Este valor demonstra a liquidez imediata da Associação, essencial para a gestão de curto prazo, garantindo a cobertura das necessidades operacionais e financeiras.

Associação Humanitária
dos Bombeiros
Voluntários de Lousada
DIRECÇÃO
J. Aires



Rua dos Bombeiros Voluntários, N.º 52
4620 – 652 Lousada

ASSOCIAÇÃO HUMANITÁRIA DOS BOMBEIROS VOLUNTÁRIOS DE LOUSADA

PESSOA COLECTIVA DE UTILIDADE PÚBLICA ADMINISTRATIVA – NIF 501262946

6.2 Estrutura de Gastos

Relativamente aos gastos incorridos no período económico ora findo, apresenta-se de seguida a sua estrutura, bem como o peso relativo de cada uma das naturezas no total dos gastos da entidade:

RUBRICAS	Valor
Fornecimentos e Serviços Externos	467.959,20€
Gastos com Pessoal	965.657,20€
Amortizações do Exercício	97.282,79€
Outros Gastos e Perdas	4.696,61€
TOTAL	1.535.595,80€



Análise Percentual da Estrutura de Gastos

De um total de 1.535.595,80€, verifica-se a seguinte distribuição percentual dos gastos:

- **Gastos com Pessoal (62.90%):** Representa a maior parcela dos custos, evidenciando a relevância da força de trabalho para a prestação de serviços.
- **Fornecimentos e Serviços Externos (30,48%):** Corresponde à segunda maior componente de despesas, essencial para assegurar as atividades diárias e o funcionamento geral.
- **Amortizações do Exercício (6.31%):** Traduz o reconhecimento contabilístico do desgaste ou consumo dos ativos ao longo do tempo.
- **Outros Gastos e Perdas (0,31%):** Engloba custos diversos de menor expressão no conjunto das despesas totais.




Rua dos Bombeiros Voluntários, N.º 52
4620 – 652 Lousada

ASSOCIAÇÃO HUMANITÁRIA DOS BOMBEIROS VOLUNTÁRIOS DE LOUSADA

PESSOA COLECTIVA DE UTILIDADE PÚBLICA ADMINISTRATIVA – NIF 501262946

No que diz respeito ao pessoal, o quadro seguinte apresenta a evolução dos gastos com o pessoal, bem como o respetivo nº de efetivos.

	2025 (€)	2024 (€)	2023 (€)
Gastos com Pessoal	965.657,20 €	871 593,64 €	800 513,78 €
Nº Médio de Pessoas	37	32	32
Gasto Médio por Pessoa	26 098,84 €	27 237,30 €	25 016,06 €


dos Bombeiros
Associação Humanitária
Voluntários de Lousada
DIRECÇÃO
JAAB

Indicadores	2025 (€)	2024 (€)	Varição
Vendas e serviços prestados	759.818,74	829.434,98	▼ -8,4%
Outros rendimentos	786.729,20	712.056,10	▲ +10,5%
Gastos administrativos	(64.235,00)	(59.789,68)	▲ +7,4%
Outros gastos	(1.471.360,80)	(1.343.012,31)	▲ +9,6%



Rua dos Bombeiros Voluntários, N.º 52
4620 – 652 Lousada

ASSOCIAÇÃO HUMANITÁRIA DOS BOMBEIROS VOLUNTÁRIOS DE LOUSADA

PESSOA COLECTIVA DE UTILIDADE PÚBLICA ADMINISTRATIVA – NIF 501262946

7. Proposta de Aplicação dos Resultados

Da análise dos gráficos podemos concluir facilmente que a Associação apresenta resultados positivos espelhando uma boa gestão. Podemos concluir que a gestão rigorosa que prosseguimos ao longo do exercício deve ser mantida atendendo aos bons resultados atingidos.

A Associação Humanitária dos Bombeiros Voluntários de Lousada, no período económico findo em 31 de dezembro de 2025, obteve um resultado líquido de 10.952,14€ propondo a transferência para a conta de Resultados Transitados.







Rua dos Bombeiros Voluntários, N.º 52
4620 – 652 Lousada

ASSOCIAÇÃO HUMANITÁRIA DOS BOMBEIROS VOLUNTÁRIOS DE LOUSADA

PESSOA COLECTIVA DE UTILIDADE PÚBLICA ADMINISTRATIVA – NIF 501262946

8. Protocolos

- Manteve-se em vigor os protocolos com as empresas, onde os associados e descendentes menores, bombeiros e familiares, funcionários e membros dos órgãos sociais, poderão usufruir de descontos estabelecidos pelas empresas e acordados através de protocolo assinado entre as empresas e a Direção desta Associação, sendo:

- **Lousacorpus**, com desconto entre 15% e 20% de acordo com o protocolo.
- Clínica Médico Dentária Rute Teixeira, com desconto de 10% nos tratamentos descritos no protocolo;
- **Centro Médico de Lousada**, com desconto de 20% nos serviços mencionados no protocolo;
- **Óptica – Piscar D’Olho**, com desconto entre 10% e 20% de acordo com o protocolo;
- **Leguarecord Fitness Place, Lda**, com desconto entre 10% e 20% de acordo com o protocolo;
- **Clínica Médica Dentária – Paulo J. C. Campos, Lda**, com desconto de 10% de acordo com o protocolo;
- **Simple Olhar Óptica, Lda**, com desconto entre 20% e 25% de acordo com o protocolo;
- **Escola de Condução Senhora Aparecida**, com desconto de 15% de acordo com o protocolo;
- **Escola de Condução a Lousadense**, com desconto de 20% de acordo com o protocolo;
- **MultiÓpticas de Lousada – Aguiar & Biscaia, Lda**, com desconto de 25% de acordo com o protocolo;
- **Com Vida – Unipessoal, Lda**, com desconto entre 05 % e 20% de acordo com o protocolo;
- **Lousada XXI – Actividades Desportivas e Recreativas, E.M. – Sociedade Unipessoal, Lda**, com desconto de acordo com o protocolo;
- **STV – Sociedade de Telecomunicações do Vale do Sousa, S.A.**, com desconto de 10% de acordo com o protocolo;
- **Santa Casa da Misericórdia de Lousada**, com desconto de 10% de acordo com o protocolo.

- **Sedentalmed, Lda**, com desconto de 10% e 15% de acordo com o protocolo;
- **Casa dos Óculos**, com desconto entre 20% e 30% de acordo com o protocolo;

Associação Humanitária
dos Bombeiros
Voluntários de Lousada
DIRECÇÃO



ASSOCIAÇÃO HUMANITÁRIA DOS BOMBEIROS
VOLUNTÁRIOS DE LOUSADA

PESSOA COLECTIVA DE UTILIDADE PÚBLICA ADMINISTRATIVA – NIF 501262946

Rua dos Bombeiros Voluntários, N.º 52
4620 – 652 Lousada

- **Associação de Ténis do Porto** – com desconto de 10% em todos os serviços de formação e treino prestados pela Escola de Ténis.

- **Mais Óptica Lousada** – com desconto entre 05% e 30% de acordo com o protocolo;

- **Dentalvida – Dr.ª Ana Capelão – Unipessoal, Lda** – com desconto de 20% de acordo com o protocolo.

- **Widex – Reabilitação Auditiva – Unipessoal, Lda**, – com desconto de 10% de acordo com o protocolo.

- **Daniela dos Óculos – Ferreira & Barros Óticas, Lda**, com desconto de 30% de acordo com o protocolo.

- **Distromazoote, Lda – Grupo Martins**, com desconto de 0,06 € em combustíveis de acordo com o protocolo.

- **Grupo Goldópticas, Lda (designada por Opticália)**, com desconto 20%, 30% e 50% de acordo com o protocolo.

- **InterLousada – Supermercados, Lda** – com desconto 5% de acordo com o protocolo;

- **Gabinete de Psicologia – Sandra Silva** – com desconto 10% e 15% de acordo com o protocolo.

- Estabeleceu-se novo protocolo com a empresa, onde os associados e descendentes menores, bombeiros e familiares, funcionários e membros dos órgãos sociais, poderão usufruir de descontos estabelecidos pelas empresas e acordados através de protocolo assinado entre as empresas e a Direção desta Associação, sendo:

- **Vertente Panorâmica – Padel Beat** – com ofertas e descontos de acordo com o protocolo.





Rua dos Bombeiros Voluntários, N.º 52
4620 – 652 Lousada

ASSOCIAÇÃO HUMANITÁRIA DOS BOMBEIROS VOLUNTÁRIOS DE LOUSADA

PESSOA COLECTIVA DE UTILIDADE PÚBLICA ADMINISTRATIVA – NIF 501262946

9. Considerações Finais


Na elaboração do presente relatório, orientámo-nos exclusivamente pelo disposto nos Estatutos e pelo compromisso de prestar contas a todos os associados da Associação Humanitária dos Bombeiros Voluntários de Lousada. Procurámos apresentar de forma clara e rigorosa as atividades desenvolvidas ao longo de 2025.

Apesar do esforço dedicado a traduzir para este documento a intensa atividade realizada durante o ano, reconhecemos a complexidade inerente a esta tarefa. O atual contexto macroeconómico e a situação da economia nacional apontam para um futuro próximo marcado por desafios significativos. Ainda assim, mantemos plena confiança na capacidade da Associação para se adaptar e responder eficazmente às dificuldades que possam surgir. Importa igualmente destacar o impacto do recente conflito no Médio Oriente e Ásia, cujos efeitos continuam a fazer-se sentir, gerando aumentos de custos e acrescida incerteza.

Neste cenário, a gestão futura deverá continuar a pautar-se pelo rigor e pela disciplina que têm caracterizado a nossa atuação, assegurando respostas sólidas e eficazes aos desafios emergentes.

Por fim, expressamos o nosso profundo agradecimento a todos os colaboradores, bombeiros e bombeiras, Órgãos Sociais, pessoal administrativo e demais entidades que, com o seu empenho e dedicação, contribuíram decisivamente para o cumprimento dos objetivos definidos por esta Direção para o ano de 2025. Uma palavra especial é dirigida ao Município de Lousada, cujo apoio tem sido fundamental para o desenvolvimento da nossa missão.

Associação Humanitária
dos Bombeiros
Voluntários de Lousada
DIRECÇÃO



Associação Humanitária de Bombeiros Voluntários de Lousada

BALANÇO EM 31 DE DEZEMBRO DE 2025

Unidade Monetária: Euros

RUBRICAS	Notas	Datas	
		31-12-2025	31-12-2024
Ativo			
Ativo não corrente			
Propriedades de investimento	4	70.300,00	70.300,00
Ativos fixos tangíveis	4	1.856.711,94	1.954.501,62
Bens do património histórico e cultural	4	20.000,00	20.000,00
Outros créditos e ativos não correntes		-	-
Subtotal		1.947.011,94	2.044.801,62
Ativo corrente			
Créditos a receber	8	84.209,93	88.345,57
Outras contas a receber	8	139,11	387,93
Diferimentos	13	59.425,67	57.093,74
Caixa e depósitos bancários	12	753.771,65	636.831,78
Subtotal		897.546,36	782.659,02
Total do Ativo		2.844.558,30	2.827.460,64
FUNDOS PATRIMONIAIS E PASSIVO			
Fundos patrimoniais			
Fundos	8	2.084.850,56	2.084.850,56
Resultados transitados	8	644.994,31	507.009,67
Resultado Líquido do período	11	10.952,14	137.984,64
Total dos fundos patrimoniais		2.740.797,01	2.729.844,87
Passivo			
Passivo não corrente			
Financiamentos obtidos		-	-
Subtotal		-	-
Passivo corrente			
Fornecedores	8	83.112,37	70.752,90
Estado e outros Entes Públicos	13	20.417,77	18.043,63
Outros passivos correntes	8	231,15	8.819,24
Subtotal		103.761,29	97.615,77
Total do passivo		103.761,29	97.615,77
Total dos fundos patrimoniais e do passivo		2.844.558,30	2.827.460,64

A Direção

Contabilista Certificado N.º 87084

Síndico Presidente
 Paulo Freire
 Luís José Gonçalves Correia
 João António Pinto Alves
 Helder Almeida Viegas

Luís José Gonçalves Correia

Associação Humanitária de Bombeiros Voluntários de Lousada

DEMONSTRAÇÃO DOS RESULTADOS POR NATUREZAS

PERÍODO FINDO EM 31 DE DEZEMBRO DE 2025

Unidade Monetária: Euros

RENDIMENTOS E GASTOS	Notas	PERÍODOS	
		2025	2024
Vendas e serviços prestados	10	759.818,74	829.434,98
Subsídios, doações e legados à exploração	7	778.453,03	701.335,72
Fornecimentos e serviços externos	6	(467.959,20)	(437.992,47)
Gastos com o pessoal	9	(965.657,20)	(871.593,64)
Imparidade de dívidas a receber (perdas/reversões)			
Outros rendimentos e ganhos	6	400,52	10.720,38
Outros gastos e perdas	13	(4.696,61)	(2.434,09)
Resultado antes de depreciações, gastos de financiamento e impostos		100.359,28	229.470,88
Gastos/reversões de depreciação e de amortização	4	(97.282,79)	(90.781,79)
Resultado operacional (antes de gastos de financiamento e impostos)		3.076,49	138.689,09
Juros e gastos similares suportados	5;6	7.875,65	(704,45)
Resultados antes de impostos		10.952,14	137.984,64
Resultado líquido do período		10.952,14	137.984,64

A Direção

Contabilista Certificado N.º 87084


 Sandra Teófilo

 Paulo José
 João Nunes
 Hélder Alexandre
 Joaquim António
 Luís José Gonçalves Correia

Luís José

Rui Alves

Associação Humanitária de Bombeiros Voluntários de Lousada

DEMONSTRAÇÃO DOS FLUXOS DE CAIXA

PERÍODO FINDO EM 31 DE DEZEMBRO 2025

Unidade Monetária: Euros

RUBRICAS	Notas	PERÍODOS	
		2025	2024
Fluxos de caixa das actividade operacionais - método directo			
Recebimentos de clientes e utentes		763.954,38	848.352,16
Pagamentos de subsídios			
Pagamentos de apoios			
Pagamentos de bolsas			
Pagamento a fornecedores		(455.220,02)	(429.766,75)
Pagamentos ao pessoal		(965.426,05)	(871.793,64)
Caixa gerada pelas operações		(656.691,69)	(453.208,23)
Pagamento/recebimento do imposto sobre o rendimento			
Outros recebimentos/pagamentos		768.815,79	693.343,12
Fluxos de caixa das actividades operacionais (1)		112.124,10	240.134,89
Fluxos de caixa das actividade de investimento			
Pagamentos respeitantes a:			
Ativos fixos tangíveis		(3.308,70)	(135.608,16)
Ativos intangíveis			
Investimentos financeiros			-
Outros Ativos			
Recebimentos provenientes de:			
Ativos fixos tangíveis			
Ativos intangíveis			
Investimentos financeiros			
Outros Ativos			
Subsídios ao investimento			
Juros e rendimentos similares		8.124,47	10.657,02
Dividendos			
Fluxos de caixa das actividade de investimento (2)		4.815,77	(124.951,14)
Fluxos de caixa das actividade de financiamento			
Recebimentos provenientes de:			
Financiamentos obtidos			
Realizações de fundos			
Cobertura de prejuízos			
Doações			
Outras operações de financiamento			
Pagamentos respeitantes a:			
Financiamentos obtidos			(30.006,26)
Juros e gastos similares			(704,45)
Dividendos			
Reduções do fundo			
Outras operações de financiamento			
Fluxos de caixa das actividade de financiamento (3)		-	(30.710,71)
Variação de caixa e seus equivalentes (1+2+3)			
		116.939,87	84.473,04
Efeito das diferenças de câmbio			
Caixa e seus equivalentes no início do período			
		636.831,78	552.358,74
Caixa e seus equivalentes no fim do período			
		753.771,65	636.831,78

A Direção

Contabilista Certificado N°87084



 Paulo ...

 Luis ...

 Ana ...

 HELDY ...

 DIRECÇÃO

Linda ...

DESCRÇÃO	Notas	Fundos Patrimoniais atribuídos aos Instituidores da entidade-mãe										Total	Interesses minoritários	Total dos Fundos Patrimoniais		
		Fundos	Excedentes Técnicos	Reservas	Resultados Transitados	Reservas legais	Excedentes de revalorização	Outras variações nos fundos patrimoniais	Resultado líquido do período							
1	1	2.084.850,56			507.009,67							137.984,64		2.729.844,87		2.729.844,87
2	2				137.984,64							(137.984,64)				
3	3				137.984,64							10.952,14		10.952,14		10.952,14
4=2+3	4=2+3											(127.032,50)		(127.032,50)		(127.032,50)
5	5															
6=1+2+3	6=1+2+3	2.084.850,56			644.994,31							10.952,14		2.740.797,01		10.952,14

A Direção

Contabilista Certificado N.º 87084

Luziane Costa

[Signature]
 Associação Humanitária dos Bombeiros Voluntários de Lousada
 Direcção
 João Alberto Aguiar
 Joaquim António António Alves
 Luís José Gonçalves Correia

DESCRICÃO	Notas	Fundos Patrimoniais atribuídos aos instituidores da entidade-mãe										Total	Interesses minoritários	Total dos Fundos Patrimoniais	
		Fundos	Excedentes Técnicos	Reservas	Resultados Transitados	Reservas legais	Excedentes de revalorização	Outras variações nos fundos patrimoniais	Resultado líquido do período						
POSICÃO NO INÍCIO DO PERÍODO 2024	6	2.084.850,56			427.904,37							87.924,56	2.600.679,49		2.600.679,49
ALTERAÇÕES NO PERÍODO	7				87.924,56							(87.924,56)			
Outras alterações reconhecidas nos fundos patrimoniais					87.924,56							(87.924,56)			
RESULTADO LÍQUIDO DO PERÍODO	8											137.984,64	137.984,64		137.984,64
RESULTADO INTEGRAL	9=7+8											50.060,08	50.060,08		50.060,08
OPERAÇÕES COM INSTITUIDORES NO PERÍODO	10														
POSICÃO NO FIM DO ANO 2024	1+7+8+10	2.084.850,56			515.828,93							137.984,64	2.738.664,13		137.984,64

A Direção

Contabilista Certificado N.º 87084

[Handwritten signature]
 Luís José Gonçalves

[Handwritten signature]
 Helena Alexandra

[Handwritten signature]
 Associação Humanitária
 dos Bombeiros Voluntários de Lousada

[Handwritten signature]
 João António
 Luís José Gonçalves

[Handwritten signature]
 Luís José Gonçalves

1 - Identificação da entidade

1.1. Dados de identificação

Designação da entidade: Associação Humanitária de Bombeiros Voluntários de Lousada
Número de identificação de pessoa coletiva: 501262946
Lugar da sede social: Rua dos Bombeiros Voluntários, 52 4620-652 Lousada
Endereço eletrónico: bombeirosulousada@gmail.com
Página da internet: www.bvlousada.com
Natureza da atividade: Atividades de segurança social obrigatória

2 - Referencial contabilístico de preparação das demonstrações financeiras

2.1. Referencial contabilístico utilizado

As demonstrações financeiras foram preparadas de acordo com as normas que integram o Sistema de Normalização Contabilística (SNC), as quais contemplam as Bases para a Apresentação de Demonstrações Financeiras, os Modelos de Demonstrações Financeiras, o Código de Contas e as Normas Contabilísticas de Relato Financeiro (NCRF). Mais especificamente foi utilizada a Norma das Entidades do Sector Não Lucrativo (ESNL).

Na preparação das demonstrações financeiras tomou-se como base os seguintes pressupostos:

- Pressuposto da continuidade

As demonstrações financeiras foram preparadas no pressuposto da continuidade das operações e a partir dos livros e registos contabilísticos da entidade, os quais são mantidos de acordo com os princípios contabilísticos geralmente aceites em Portugal.

- Regime da periodização económica (acrécimo)

A Entidade reconhece os rendimentos e ganhos à medida que são gerados, independentemente do momento do seu recebimento ou pagamento. As quantias de rendimentos atribuíveis ao período e ainda não recebidos ou liquidados são reconhecidas em "Devedores por acréscimos de rendimento"; por sua vez, as quantias de gastos atribuíveis ao período e ainda não pagos ou liquidados são reconhecidas "Credores por acréscimos de gastos".

- Materialidade e agregação

As linhas de itens que não sejam materialmente relevantes são agregadas a outros itens das demonstrações financeiras. A Entidade não definiu qualquer critério de materialidade para efeito de apresentação das demonstrações financeiras.

- Compensação

Os ativos e os passivos, os rendimentos e os gastos foram relatados separadamente nos respetivos itens de balanço e da demonstração dos resultados, pelo que nenhum ativo foi compensado por qualquer passivo nem nenhum gasto por qualquer rendimento, ambos vice-versa.

- Comparabilidade

As políticas contabilísticas e os critérios de mensuração adotados a 31 de dezembro de 2025 são comparáveis com os utilizados na preparação das demonstrações financeiras em 31 de dezembro de 2024.

A Direção



DIRECÇÃO

Alves

1

O Contabilista

Luísa Reis

3 - Políticas contabilísticas, alterações nas estimativas contabilísticas e erros

3.1. Principais políticas contabilísticas

As principais bases de reconhecimento e mensuração utilizadas foram as seguintes:

- Eventos subsequentes

Os eventos após a data do balanço que proporcionem informação adicional sobre condições que existiam nessa data são refletidos nas demonstrações financeiras. Caso existam eventos materialmente relevantes após a data do balanço, são divulgados no anexo às demonstrações financeiras.

- Moeda de apresentação

As demonstrações financeiras estão apresentadas em euro, constituindo esta a moeda funcional e de apresentação. Neste sentido, os saldos em aberto e as transações em moeda estrangeira foram transpostas para a moeda funcional utilizando as taxas de câmbio em vigor à data de fecho para os saldos em aberto e à data da transação para as operações realizadas.

Os ganhos ou perdas de natureza cambial daqui decorrentes são reconhecidos na demonstração dos resultados no item de "Juros e rendimentos similares obtidos" se favoráveis ou "Juros e gastos similares suportados" se desfavoráveis, quando relacionados com financiamentos obtidos/concedidos ou em "Outros rendimentos e ganhos" se favoráveis e "Outros gastos ou perdas" se desfavoráveis, para todos os outros saldos e transações.

- Ativos fixos tangíveis

Os ativos fixos tangíveis encontram-se registados ao custo de aquisição, deduzido das depreciações e das perdas por imparidade acumuladas.

As depreciações são calculadas, após o início de utilização dos bens, pelo método da linha reta em conformidade com o período de vida útil estimado para cada classe de ativos. Não foram apuradas depreciações por componentes.

As despesas com reparação e manutenção destes ativos são consideradas como gasto no período em que ocorrem. As beneficiações relativamente às quais se estima que gerem benefícios económicos adicionais futuros são capitalizadas no item de ativos fixos tangíveis.

Os ativos fixos tangíveis em curso representam bens ainda em fase de construção/instalação, são integrados no item de "ativos fixos tangíveis" e mensurados ao custo de aquisição. Estes bens não foram depreciados enquanto tal, por não se encontrarem em estado de uso.


As mais ou menos valias resultantes da venda ou abate de ativos fixos tangíveis são determinadas pela diferença entre o preço de venda e o valor líquido contabilístico que estiver reconhecido na data de alienação do ativo, sendo registadas na demonstração dos resultados no item "Outros rendimentos e ganhos" ou "Outros gastos e perdas", consoante se trate de mais ou menos valias, respetivamente.

- Ativos intangíveis

À semelhança dos ativos fixos tangíveis, os ativos intangíveis encontram-se registados ao custo de aquisição, deduzido das amortizações e das perdas por imparidade acumuladas. Observa-se o disposto na respetiva NCRF, na medida em que só são reconhecidos se for provável que deles advenham benefícios económicos futuros, sejam controláveis e se possa medir razoavelmente o seu valor.

Os gastos com investigação são reconhecidos na demonstração dos resultados quando incorridos. Os gastos de desenvolvimento são capitalizados, quando se demonstre capacidade para completar o seu desenvolvimento e iniciar a sua comercialização ou uso e para as quais seja provável que o ativo criado venha a gerar benefícios económicos

A Direção



DIRECÇÃO

[Handwritten signature]

2

O Contabilista

[Handwritten signature]

futuros. Quando não se cumprirem estes requisitos, são registadas como gasto do período em que são incorridos.

As amortizações de ativos intangíveis com vidas úteis definidas são calculadas, após o início de utilização, pelo método da linha reta em conformidade com o respetivo período de vida útil estimado, ou de acordo com os períodos de vigência dos contratos que os estabelecem.

Os ativos intangíveis sem vida útil definida são amortizados num período máximo de 10 anos.

- Investimentos financeiros

Os investimentos financeiros em subsidiárias e empresas associadas consideradas estas últimas como aquelas onde exerce alguma influência sobre as políticas e decisões financeiras e operacionais (participações compreendidas entre 20% a 50% do capital da participada - influência significativa), são registados pelo método do custo.

De acordo com este método, as participações financeiras são inicialmente registadas pelo seu custo de aquisição, sendo subsequentemente ajustadas por perdas por imparidade. Os dividendos recebidos e as coberturas de prejuízos efetuadas são registadas diretamente em rendimentos e gastos, respetivamente.

Quando a proporção da Empresa nos prejuízos acumulados da empresa associada ou participadas excede o valor pelo qual o investimento se encontra registado, o investimento é reportado por valor nulo enquanto o capital próprio da empresa associada não for positivo, exceto quando a Empresa tenha assumido compromissos para com a empresa associada ou participada, registando nesses casos uma provisão no item do passivo 'Provisões' para fazer face a essas obrigações.

- Imposto sobre o rendimento

A Entidade encontra-se sujeita a Imposto sobre o Rendimento das Pessoas Coletivas (IRC) à taxa de 16% sobre a matéria coletável até 50000 euros e à taxa de 20% na parte que exceda aquela quantia. Ao valor de coleta de IRC assim apurado, acresce ainda derrama, e tributações autónomas sobre os encargos e às taxas previstas no artigo 88º do Código do IRC.

- Inventários

As mercadorias, matérias-primas subsidiárias e de consumo encontram-se valorizadas ao custo de aquisição, o qual é inferior ao valor de realização, pelo que não se encontra registada qualquer perda por imparidade por depreciação de inventários.

Os produtos e trabalhos em curso encontram-se valorizados ao custo de produção, que inclui o custo dos materiais incorporados, mão-de-obra direta e gastos de produção considerados como normais. Não incluem gastos de financiamento, nem gastos administrativos.

- Clientes e outros valores a receber

As contas de "Clientes" e "Outros valores a receber" estão reconhecidas pelo seu valor nominal diminuído de eventuais perdas por imparidade, registadas na conta de "Perdas por imparidade acumuladas", por forma a que as mesmas reflitam a sua quantia recuperável.

- Caixa e depósitos bancários

Este item inclui caixa, depósitos à ordem e outros depósitos bancários. Os descobertos bancários são incluídos na rubrica "Financiamentos obtidos", expresso no "passivo corrente". Os saldos em moeda estrangeira foram convertidos com base na taxa de câmbio à data de fecho.

- Provisões

A Direção



DIRECÇÃO

Associação Humanitária dos Bombeiros Voluntários de Lousada

Handwritten signature of the Director

3

O Contabilista

A Entidade analisa com regularidade os eventos passados em situação de risco e que venham a gerar obrigações futuras. Embora com a subjetividade inerente à determinação da probabilidade e montante de recursos necessários para cumprimento destas obrigações futuras, a gerência procura sustentar as suas expetativas de perdas num ambiente de prudência.

- Fornecedores e outras contas a pagar

As contas a pagar a fornecedores e outros credores, que não vencem juros, são registadas pelo seu valor nominal, que é substancialmente equivalente ao seu justo valor.

- Financiamentos bancários

Os empréstimos são registados no passivo pelo valor nominal recebido líquido de comissões com a emissão desses empréstimos. Os encargos financeiros apurados com base na taxa de juro efetiva são registados na demonstração dos resultados em observância do regime da periodização económica.

Os empréstimos são classificados como passivos correntes, a não ser que a Empresa tenha o direito incondicional para diferir a liquidação do passivo por mais de 12 meses após a data de relato, caso em que serão incluídos em passivos não correntes pelas quantias que se vencem para além deste prazo.

- Locações

Os contratos de locação são classificados ou como locações financeiras, se através deles forem transferidos substancialmente todos os riscos e vantagens inerentes à posse do ativo sob locação ou, caso contrário, como locações operacionais.

Os ativos tangíveis adquiridos mediante contratos de locação financeira, bem como as correspondentes responsabilidades, são contabilizados reconhecendo o ativo fixo tangível, as depreciações acumuladas correspondentes, conforme definido nas políticas anteriormente referidas para esta tipo de ativo, e as dívidas pendentes de liquidação, de acordo com o plano financeiro do contrato. Adicionalmente, os juros incluídos no valor das rendas e as depreciações do ativo fixo tangível são reconhecidos como gasto na demonstração dos resultados do exercício a que respeitam.

Nas locações consideradas como operacionais, as rendas devidas são reconhecidas como gasto na demonstração dos resultados durante o período do contrato de locação e de acordo com as obrigações a estes inerentes.

- Rédito e regime do acréscimo

O rédito compreende o justo valor da contraprestação recebida ou a receber pela prestação de serviços decorrentes da atividade normal da Empresa. O rédito é reconhecido líquido do Imposto sobre o Valor Acrescentado (IVA), abatimentos e descontos.

Observou-se o disposto no ponto 12 - Rédito da Norma das Entidades do Sector Não Lucrativo, dado que o rédito só foi reconhecido por ter sido razoavelmente mensurável, é provável que se obtenham benefícios económicos futuros e todas as contingências relativas a uma venda tenham sido substancialmente resolvidas.

Os rendimentos dos serviços prestados são reconhecidos na data da prestação dos serviços ou, se periódicos, no fim do período a que dizem respeito.

Os juros recebidos são reconhecidos atendendo ao regime da periodização económica, tendo em consideração o montante em dívida e a taxa efetiva durante o período até à maturidade. Os dividendos são reconhecidos na rubrica "Outros ganhos e perdas líquidos" quando existe o direito de os receber.

- Subsídios

A Direção



[Handwritten signature]
DIRECCAO y Alves

O Contabilista

[Handwritten signature]

Os subsídios do governo são reconhecidos ao seu justo valor, quando existe uma garantia suficiente de que o subsídio venha a ser recebido e de que a Entidade cumpre com todos os requisitos para o receber.

Os subsídios atribuídos a fundo perdido para o financiamento ativos fixos tangíveis e intangíveis estão incluídos no item de "Outras variações nos capitais próprios". São transferidos numa base sistemática para resultados à medida em que decorrer o respetivo período de depreciação ou amortização.

Os subsídios à exploração destinam-se à cobertura de gastos, incorridos e registados no período, pelo que são reconhecidos em resultados à medida que os gastos são incorridos, independentemente do momento de recebimento do subsídio.

4 - Ativos fixos tangíveis

4.1. Divulgações para cada classe de ativos fixos tangíveis

Os ativos encontram-se contabilizados por classe de acordo com a norma contabilista aplicável e a legislação fiscal. A valorização dos ativos encontra-se escriturada pelo valor de aquisição.

As amortizações são efetuadas com base na vida útil esperada, variável de acordo com a especificidade de cada ativo, utilizando o método das quotas constantes.

A quantia amortizável é o valor do ativo deduzido do valor residual de 5%.

Os veículos antigos, que fazem parte do património histórico da Associação, encontram-se contabilizados na rubrica Ativos fixos tangíveis mas não sujeitos a amortizações.

A conta 45 "Investimentos em curso", está subdividida em:

- "Investimentos financeiros em curso" que totaliza o montante entregue ao Fundo de Compensação, no valor de 5.130,30€. Este montante será convertido em formação dos trabalhadores.

- "Adiantamentos por conta de Ativos Tangíveis", em que o valor de 35.260,00€, corresponde à futura aquisição de dois terrenos.

4.1.1. Reconciliação da quantia escriturada no início e no fim do período, conforme quadro seguinte:

Descrição	Terrenos e recursos naturais	Edifícios e outras construções	Equipamento básico	Equipamento de transporte	Equipamento administrativo	Equipamentos biológicos	Outros AFT	AFT em curso	Adiantamentos AFT	TOTAL
Valor bruto no início	70.300,00	1.285.576,19	1.938.890,46		28.146,33		252.043,35		35.260,00	3.610.216,33
Depreciações acumuladas	0,00	29.321,68	1.338.991,56		25.604,36		176.627,41		0,00	1.570.545,01
Saldo no início do período	70.300,00	1.256.254,51	599.898,90		2.541,97		75.415,94		35.260,00	2.039.671,32
Variações do período										
Total de aumentos					3.308,70					3.308,70
Total diminuições		3.665,21	75.231,79		2.182,25		20.019,14			101.098,38
Depreciações do período		3.665,21	71.416,18		2.182,25		20.019,15			97.282,79
Outras transferências			(3.815,61)							(3.815,61)
Saldo no fim do período	70.300,00	1.252.589,30	524.667,11		3.668,42		55.396,80		35.260,00	1.941.881,64
Valor bruto no fim do período	70.300,00	1.285.576,19	1.862.578,25		31.455,03		252.043,35		35.260,00	3.537.212,82
Depreciações acumuladas no fim do período	0,00	32.986,89	1.337.911,13		27.786,61		196.646,55		0,00	1.595.331,18

A Direção



DIREÇÃO

Associação Humanitária dos Bombeiros Voluntários de Lousada

5

O Contabilista



Durante o ano de 2025 foi feita uma melhoria do servidor, no valor de 3.308,70€, sendo este o único investimento em ativos fixos tangíveis feito pela Associação de Bombeiros.

Quadro comparativo:

Descrição	Terrenos e recursos naturais	Edifícios e outras construções	Equipamento básico	Equipamento de transporte	Equipamento administrativo	Equipamentos biológicos	Outros AFT	AFT em curso	Adiantamentos AFT	TOTAL
Valor bruto no início	70.300,00	1.285.576,19	1.837.003,25		28.146,33		252.043,35		32.760,00	3.505.829,12
Depreciações acumuladas	0,00	25.656,47	1.287.321,75		24.469,68		171.975,34		0,00	1.509.423,24
Saldo no início do período	70.300,00	1.259.919,72	549.681,50		3.676,65		80.068,01		32.760,00	1.996.405,88
Variações do período										
Total de aumentos			133.108,16						2.500,00	135.608,16
Total diminuições		3.665,21	81.329,76		1.134,72		4.652,10			90.781,79
Depreciações do período		3.665,21	81.329,76		1.134,72		4.652,10			90.781,79
Outras transferências			(1.561,00)		0,04		0,03			(1.560,93)
Saldo no fim do período	70.300,00	1.256.254,51	599.898,90		2.541,97		75.415,94		35.260,00	2.039.671,32
Valor bruto no fim do período	70.300,00	1.285.576,19	1.938.890,46		28.146,33		252.043,35		35.260,00	3.610.216,33
Depreciações acumuladas no fim do período	0,00	29.321,68	1.338.991,56		25.604,36		176.627,41		0,00	1.570.545,01

A Direção



DIRECCAO

Associação Humanitária dos Bombeiros Voluntários de Lousada

6

J. Alves

O Contabilista

Lúcia Gera

5- Custos de empréstimos obtidos**5.1. Custos dos empréstimos obtidos capitalizados no período, de acordo com a respetiva natureza de ativos que se qualificam:**

No ano de 2025, não ocorreu a contabilização de gastos com juros de empréstimos. Atualmente não existem empréstimo bancários.

5.2. Outras divulgações

Descrição	Valor Período	V. Período Anterior
Juros e rendimentos similares obtidos		
Juros e gastos similares suportados	0,00	704,45
Juros de financiamentos suportados	0,00	704,45
Outros juros de financiamentos obtidos	0,00	0,00
Outros gastos e perdas financiamento (fin. obtidos)	0,00	100,00

6 - Rendimentos e gastos**6.1. Políticas contabilísticas adotadas para o reconhecimento do rédito incluindo os métodos adotados para determinar a fase de acabamento de transações que envolvem a prestação de serviços**

Os réditos foram reconhecidos pelo seu valor de faturação, não foi tido em conta qualquer método para determinação de fases de acabamento dado que a Associação não possui serviços que possam ser prestados faseadamente.

Descrição	Valor Período	V. Período Anterior
Prestação de serviços	759.818,74	829.434,98
Juros	7.875,65	10.720,26
Outros rendimento e ganhos	400,52	0,12
Total	768.094,91	840.155,36

A Direção



Associação Humanitária
dos Bombeiros
Voluntários de Lousada

DIRECÇÃO

7

Jaques

O Contabilista

Luzia Ceus

6.2. Discriminação dos fornecimentos e serviços externos

Descrição	Valor Período	V. Período Anterior
Subcontratos	0,00	0,00
Subcontratos Outras Corporações Bombeiros	0,00	0,00
Serviços especializados	145.915,41	126.052,46
Trabalhos especializados	11.909,82	6.298,44
Publicidade e propaganda	804,42	970,12
Vigilância e segurança	23,49	246,26
Honorários	3.382,50	3.690,00
Comissões	4.513,76	2.848,78
Conservação e reparação	124.985,05	111.697,81
Outros	296,37	301,05
Materiais	38.439,94	48.600,59
Ferramentas e utensílios de desgaste rápido	29.529,57	43.757,27
Material de escritório	5.445,50	4.352,40
Artigos para oferta	3.405,34	0,00
Outros	59,53	490,92
Energia e fluidos	167.056,61	155.643,04
Eletricidade	14.628,67	11.983,79
Combustíveis	146.306,17	136.724,02
Água	0,00	0,00
Outros	6.121,77	6.935,23
Deslocações, estadas e transportes	626,92	235,37
Deslocações e estadas	626,92	235,37
Serviços diversos	115.920,32	107.461,01
Rendas e alugueres	5.623,22	3.894,96
Comunicação	14.568,45	15.168,02
Seguros	54.506,30	50.851,08
Contencioso e notariado	754,00	5,00
Despesas de Representação	0,00	340,00
Limpeza, higiene e conforto	28.866,11	21.199,20
Outros serviços	11.602,24	16.002,75
Total	467.959,20	437.992,47

A Direção



Associação Humanitária
dos Bombeiros
Voluntários de Lousada

DIREÇÃO

[Handwritten signature]

O Contabilista

[Handwritten signature]

7 - Subsídios e outros apoios das entidades públicas**7.1. Outras divulgações**

Na conta "Subsídios à exploração" encontram-se contabilizados os subsídios recebidos da ANPC, Município de Lousada, INEM e FPB, estas entidades, contribuem para o financiamento das atividades da Associação. Os montantes atribuídos por cada entidade encontram-se devidamente discriminados no Relatório de Gestão.

8 - Instrumentos financeiros**8.1. Reconciliação da quantia escriturada no início e no fim do período de cada rubrica dos fundos patrimoniais, conforme quadro seguinte:**

Os fundos patrimoniais encontram-se explicitados no quadro anexo.

Descrição	Saldo inicial	Débitos	Créditos	Saldo Final
Capital	2.084.850,56			2.084.850,56
Resultados transitados	507.009,67	0,00	137.984,64	644.994,31
Total	2.591.860,23	0,00	137.984,64	2.729.844,87

Quadro comparativo:

Descrição	Saldo inicial	Débitos	Créditos	Saldo Final
Capital	2.084.850,56			2.084.850,56
Resultados transitados	427.904,37	8.819,26	87.924,56	507.009,67
Total	2.512.754,93	8.819,26	87.924,56	2.591.860,23

8.2. Dívidas da entidade reconhecidas à data do balanço


A rubrica créditos a receber reflete o saldo da conta corrente de clientes que no final do exercício se cifrava em 84.209,93€.

As dívidas a fornecedores encontram-se evidenciadas na respetiva conta sendo o seu saldo à data de encerramento de 83.112,37€.

A Direção



O Contabilista



8.3. **Resumo das categorias (naturezas) de ativos e passivos financeiros, perdas por imparidade, rendimentos e gastos associados, conforme quadro seguinte:**

O quadro seguinte explana o que acabamos de transcrever.

Os ativos e passivos financeiros evidenciados no quadro anexos são ativos e passivos correntes.

Descrição	Mensurados ao justo valor	Mensurados ao custo amortizado	Mensurados ao custo	Imparidade acumulada	Reconhecimento Inicial
Ativos financeiros:			84.328,25		
Cientes e utentes			84.209,93		
Devedores por acréscimos de rendimentos			139,11		
Passivos financeiros:			83.343,52		
Fornecedores			83.112,37		
Financiamentos obtidos			0,00		
Outras contas a pagar			231,15		
Ganhos e perdas líquidos:			0,00		
De ativos financeiros			0,00		
De passivos financeiros			0,00		
Rendimentos e gastos de juros:			10.015,81		
De ativos financeiros			7.875,65		
De passivos financeiros			0,00		

Quadro comparativo:

Descrição	Mensurados ao justo valor	Mensurados ao custo amortizado	Mensurados ao custo	Imparidade acumulada	Reconhecimento Inicial
Ativos financeiros:			88.733,50		
Cientes e utentes			88.345,57		
Devedores por acréscimos de rendimentos			387,93		
Passivos financeiros:			79.572,14		
Fornecedores			70.752,90		
Financiamentos obtidos			0,00		
Outras contas a pagar			8.819,24		
Ganhos e perdas líquidos:			0,00		
De ativos financeiros			0,00		
De passivos financeiros			0,00		
Rendimentos e gastos de juros:			10.015,81		
De ativos financeiros			10.720,26		
De passivos financeiros			(704,45)		

A Direção



DIRECÇÃO

Alves

O Contabilista

Luis Gomes

8.4. Outras divulgações

Os ativos e passivos financeiros divulgados encontram-se registados pelo custo historico.

9 - Benefícios dos empregados

9.1. Pessoal ao serviço da empresa e horas trabalhadas

Durante o exercício de 2025 estiveram ao serviço efetivo da Associação 32 empregados, conforme quadro anexo.

Descrição	Nº Médio de Pessoas	Nº de Horas Trabalhadas	Nº Médio de Pessoas Per. Anterior	Nº de Horas Trabalhadas Per. Anterior
Pessoas ao serviço da empresa	37	58.159	32	54.539
Pessoas remuneradas	37	58.159	32	54.539
Pessoas não remuneradas				
Pessoas ao serviço da empresa por tipo horário	37	58.159	32	54.539
Pessoas a tempo completo	37	58.159	32	54.539
(das quais pessoas remuneradas)				
Pessoas na tempo parcial				
(das quais pessoas remuneradas)				
Pessoas ao serviço da empresa por sexo	37	58.159	32	54.539
Masculino	25	42.804	22	36.726
Feminino	12	15.355	10	17.813
Pessoas ao serviço da empresa afetas a I&D				
Prestadores de serviços				
Pessoas colocadas por agências de trabalho temporário				

Os Órgãos Diretivos não auferiram qualquer remuneração, nem foram contemplados com ajudas de custo ou quaisquer outro tipo de remuneração.

A Direção



DIRECÇÃO

Alves

11

O Contabilista

Luzia Carr

9.2. Benefícios dos empregados e encargos da entidade

Descrição	Valor Período	V. Período Anterior
Gastos com o pessoal	965.657,20	871.593,64
Remunerações do pessoal	623.087,52	569.724,63
Encargos sobre as remunerações	129.126,80	117.842,49
Seguros de acidentes no trabalho e doenças profissionais	24.046,73	23.837,85
Outros gastos com o pessoal, dos quais:	189.396,15	160.188,67

10 - Divulgações exigidas por diplomas legais

10.1. Informação por atividade económica

Descrição	Atividade CAE 1	Total
Vendas		
Prestações de serviços	759.818,74	759.818,74
Fornecimentos e serviços externos	467.959,20	469.795,40
Custo das mercadorias vendidas e matérias consumidas		
Número médio de pessoas ao serviço	37	37
Gastos com o pessoal	965.657,20	965.625,10
Remunerações	623.087,52	623.087,52
Outros gastos	342.569,68	342.537,58
Ativos fixos tangíveis	1.974.501,62	1.974.501,62
Valor líquido final	1.876.711,94	1.876.711,94
Propriedades de investimento	70.300,00	70.300,00

A Direção



DIRECÇÃO

Alves

O Contabilista

Linha Ces

Quadro comparativo:

Descrição	Atividade CAE 1	Total
Vendas		
Prestações de serviços	829.434,98	829.434,98
Fornecimentos e serviços externos	437.992,47	437.992,47
Custo das mercadorias vendidas e matérias consumidas		
Número médio de pessoas ao serviço	32	32
Gastos com o pessoal	871.593,64	871.593,64
Remunerações	569.724,63	569.724,63
Outros gastos	301.869,01	301.869,01
Ativos fixos tangíveis	1.974.501,62	1.974.501,62
Valor líquido final	1.974.501,62	1.974.501,62
Propriedades de investimento	70.300,00	70.300,00

A Direção



DIRECCAO

Alves

O Contabilista

Luís Gomes

10.2. Informação por mercado geográfico

Descrição	Mercado Interno	Comunitário	Extra-comunitário	Total
Vendas				
Prestações de serviços	759.818,74			759.818,74
Fornecimentos e serviços externos	467.959,20			467.959,20
Rendimentos suplementares:				

Quadro comparativo:

Descrição	Mercado Interno	Comunitário	Extra-comunitário	Total
Vendas				
Prestações de serviços	829.434,98			829.434,98
Fornecimentos e serviços externos	437.992,47			437.992,47
Rendimentos suplementares:				

10.3. Outras divulgações exigidas por diplomas legais

- Impostos em mora

A Entidade apresenta a sua situação regularizada perante as Finanças, tendo liquidado as suas obrigações fiscais nos prazos legalmente estipulados.

- Dívidas à Segurança Social em mora

A Entidade apresenta a sua situação regularizada perante a Segurança Social, tendo liquidado as suas obrigações legais nos prazos legalmente estipulados.

- Ações próprias

A Entidade não detém ações próprias, nem efetuou quaisquer transações com ações próprias durante o período económico a que respeitam as demonstrações financeiras.

A Direção




DIRECÇÃO

14

JAQUES

O Contabilista



11 - Impostos e contribuições**11.1. Divulgação dos seguintes principais componentes de gasto de imposto sobre o rendimento:**

Descrição	Valor Período	V. Período Anterior
Resultado antes de impostos do período	10.952,14	137.984,64
Imposto corrente		
Imposto diferido		
Imposto sobre o rendimento do período		
Tributações autónomas		
Taxa efetiva de imposto		

11.2. Outras divulgações relacionadas com impostos sobre os rendimentos

A Associação encontra-se isenta de IRC por se tratar de uma entidade de utilidade pública e sem fins lucrativos que não pratica atividades sujeitas a enquadramento no âmbito do IRC.

12 - Fluxos de caixa**12.1. Desagregação dos valores inscritos na rubrica de caixa e em depósitos bancários:**


Os valores das disponibilidades encontram-se assim repartidos:

Descrição	Saldo inicial	Débitos	Créditos	Saldo Final
Caixa	2.546,20	115.223,98	116.454,45	1.315,73
Depósitos à ordem	276.585,58	1.892.968,56	1.774.798,22	394.755,92
Outros depósitos bancários	357.700,00	0,00	0,00	357.700,00
Total	636.831,78	2.008.192,54	1.891.252,67	753.771,65

Quadro comparativo:

Descrição	Saldo inicial	Débitos	Créditos	Saldo Final
Caixa	2.000,79	103.129,23	102.583,82	2.546,20
Depósitos à ordem	192.657,95	1.899.398,58	1.815.470,95	276.585,58
Outros depósitos bancários	357.700,00	0,00	0,00	357.700,00
Total	552.358,74	2.002.527,81	1.918.054,77	636.831,78

A Direção



DIRECCÃO

15

O Contabilista



13– Outras Divulgações

Na rubrica diferimentos encontram-se registados diversos materiais adquiridos no exercício, mas que só irão ser utilizados nos exercicios seguintes conforme quadro anexo:

Descrição	Valor Período	V. Período Anterior
Material de Incêndio	21.251,12	17.266,79
Fardamento	5.880,07	1.708,21
Peças e Acessórios Oficina	3.240,36	6.577,70
Material de Saúde	12.319,60	14.792,83
Galhardetes	423,50	571,65
Livros Bombeiros	7.390,75	8.048,75
Material Salvamento Grande Ângulo	8.920,27	8.127,81
Total	59.425,67	57.093,74

Na rubrica de Estado e Outros Entes Públicos, estão registados os impostos e contribuições correntes a pagar no exercício seguinte de acordo com os prazos legais e encontram-se discriminados no quadro anexo:

Descrição	Valor Período	V. Período Anterior
IRS Trabalho Dependente	3.843,33	4.105,08
Rendimentos Profissionais	64,97	64,97
IVA	372,42	97,36
Segurança Social	16.082,72	13.734,85
Outras Tributações	54,33	41,37
Total	20.417,77	18.043,63

A Direção

Associação Humanitária
dos Bombeiros
de Lousada

DIRECÇÃO

16

O Contabilista

Luís Carlos

Na rúbrica de Outros Gastos e Perdas, encontram-se registados os gastos suportados com impostos, taxas, descontos concedidos, perdas em abates de ativos tangíveis e quotizações pagas pela Associação.

Descrição	Valor Período	V. Período Anterior
Impostos	0,00	0,00
Taxas	30,00	30,00
Gastos e Perdas Inv. Não Financeiros - Abates	3.815,61	1.561,05
Descontos PP Concedidos	0,00	0,04
Quotizações	851,00	843,00
Outros	0,00	0,00
Total	4.696,61	2.434,09

A Direção



DIRECCÃO

Alves

17

O Contabilista

Lousada 2025

Balancete do Razão - Contabilidade Geral

Mês: 13º

(Euros)

Cód.	CONTA Descrição	VALORES MENSAIS		VALORES ACUMULADOS		SALDOS	
		Débitos	Créditos	Débitos	Créditos	Devedores	Credores
11	Caixa			117.770,18	116.454,45	1.315,73	
12	Depósitos à ordem			2.169.554,14	1.774.798,22	394.755,92	
13	Outros depósitos bancários			357.700,00		357.700,00	
21	Clientes			591.513,05	507.303,12	84.209,93	
22	Fornecedores			61.870,34	144.982,71		83.112,37
23	Pessoal			520.783,98	521.015,13		231,15
24	Estado e Outros Entes Públicos			239.680,33	260.098,10		20.417,77
27	Outras contas a receber e a pagar			9.207,17	9.068,06	139,11	
28	Diferimentos			66.042,39	6.616,72	59.425,67	
42	Propriedades de investimento			70.300,00		70.300,00	
43	Activos fixos tangíveis			3.580.461,63	1.744.139,99	1.836.321,64	
45	Investimentos em curso			40.390,30		40.390,30	
51	Capital subscrito				2.084.850,56		2.084.850,56
56	Resultados Transitados			23.840,73	668.835,04		644.994,31
62	Fornecimentos e serviços externos			479.497,35	11.538,15	467.959,20	
63	Gastos com o pessoal			965.657,20		965.657,20	
64	Gastos de depreciação e de amortiz			97.282,79		97.282,79	
68	Outros gastos e perdas			77.193,21	72.496,60	4.696,61	
72	Prestações de serviços			37.145,00	796.963,74		759.818,74
75	Subsídios à exploração			1.804,10	780.257,13		778.453,03
78	Outros rendimentos e ganhos				400,52		400,52
79	Juros, dividendos e outros rendiment			248,82	8.124,47		7.875,65
81	Resultado líquido do período			137.984,64	137.984,64		
Total geral:		0,00	0,00	9.645.927,35	9.645.927,35	4.380.154,10	4.380.154,10



[Handwritten signature]
[Handwritten signature]
 DIRECÇÃO

[Handwritten signature]

Balancete do Razão - Contabilidade Geral

Mês: 15º

(Euros)

Cód.	CONTA Descrição	VALORES MENSAIS		VALORES ACUMULADOS		SALDOS	
		Débitos	Créditos	Débitos	Créditos	Devedores	Credores
11	Caixa			117.770,18	116.454,45	1.315,73	
12	Depósitos à ordem			2.169.554,14	1.774.798,22	394.755,92	
13	Outros depósitos bancários			357.700,00		357.700,00	
21	Clientes			591.513,05	507.303,12	84.209,93	
22	Fornecedores			61.870,34	144.982,71		83.112,37
23	Pessoal			520.783,98	521.015,13		231,15
24	Estado e Outros Entes Públicos			239.680,33	260.098,10		20.417,77
27	Outras contas a receber e a pagar			9.207,17	9.068,06	139,11	
28	Diferimentos			66.042,39	6.616,72	59.425,67	
42	Propriedades de investimento			70.300,00		70.300,00	
43	Activos fixos tangíveis			3.580.461,63	1.744.139,99	1.836.321,64	
45	Investimentos em curso			40.390,30		40.390,30	
51	Capital subscrito				2.084.850,56		2.084.850,56
56	Resultados Transitados			23.840,73	668.835,04		644.994,31
62	Fornecimentos e serviços externos			479.497,35	479.497,35		
63	Gastos com o pessoal			965.657,20	965.657,20		
64	Gastos de depreciação e de amortiz			97.282,79	97.282,79		
68	Outros gastos e perdas			77.193,21	77.193,21		
72	Prestações de serviços			797.950,33	797.950,33		
75	Subsídios à exploração			780.257,13	780.257,13		
78	Outros rendimentos e ganhos			400,52	400,52		
79	Juros, dividendos e outros rendiment			8.124,47	8.124,47		
81	Resultado líquido do período	10.952,14	10.952,14	1.685.519,17	1.696.471,31		10.952,14
Total geral:		10.952,14	10.952,14	12.740.996,41	12.740.996,41	2.844.558,30	2.844.558,30



 DIRECÇÃO

Alves

Luís



Rua dos Bombeiros Voluntários, N.º 52
4620 – 652 Lousada

ASSOCIAÇÃO HUMANITÁRIA DOS BOMBEIROS VOLUNTÁRIOS DE LOUSADA

PESSOA COLECTIVA DE UTILIDADE PÚBLICA ADMINISTRATIVA – NIF 501262946

Aprovações

Aprovado o Relatório e Contas de Gerência de 2025, na reunião de 16 de Março de 2026, da Direcção da Associação Humanitária dos Bombeiros Voluntários de Lousada.

A Direcção,

Antero de Sousa Correia – Presidente: Antero Sousa Correia

Sandra Maria Ferreira Teixeira – Vice-Presidente: Sandra Teixeira

Paulo Manuel de Bessa Pacheco Rego – Secretário: Paulo Pacheco Rego

Luís José Gonçalves Correia – Secretário Adjunto: Luís José Gonçalves Correia

César Narciso Duarte Gonçalves – Tesoureiro: César Narciso Duarte Gonçalves

Hélder Alexandre Magalhães Ferreira – Vogal: Hélder Alexandre Magalhães Ferreira

Joaquim António Pinto Alves – Vogal: Joaquim Alves

Aprovado o Relatório e Contas de Gerência de 2025, na reunião de 27 de Março de 2026, da Assembleia Geral da Associação Humanitária dos Bombeiros Voluntários de Lousada.

A Assembleia Geral,

José Faria Santalha – Presidente: _____

José António Coelho Teixeira – Vice-Presidente: _____

Luís Filipe Gonçalves Oliveira – Secretário: _____